


# PAGO IN RETE PER GENITORI

GUIDA AI PAGAMENTI DELLA SCUOLA  
PROF.SSA DARIA ROMITI

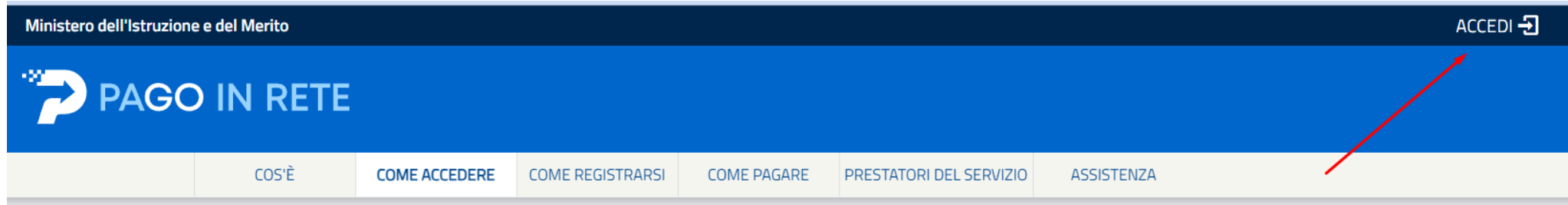


VAI SU...

<https://www.istruzione.it/pagoinrete/>

OPPURE CERCA «PAGO IN RETE» DA GOOGLE

# CLICCA SU ACCEDI IN ALTO A DESTRA



## Come accedere

Per accedere al servizio Pago In Rete clicca sul link "[ACCEDI](#)" in alto a destra. In base al decreto legge 16 luglio 2020 (Decreto Semplificazioni) potrai effettuare l'accesso utilizzando:

- la tua identità digitale SPID (Sistema Pubblico di Identità Digitale).
- la tua carta d'identità elettronica (CIE)
- le tue credenziali rilasciate dal Ministero (per esempio le credenziali già utilizzate per l'iscrizione di tuo figlio) fino alla naturale scadenza e comunque non oltre il 30 settembre 2021

Se sei maggiorenne e non disponi di credenziali SPID puoi informarti [qui](#) su come ottenerle. Se non hai raggiunto la maggiore età, e quindi non puoi avere un'identità digitale SPID, puoi ancora ottenere le credenziali di accesso rilasciate dal Ministero cliccando sul link "[Registrati](#)".

Solo per il primo accesso al servizio dei pagamenti ti sarà richiesta l'accettazione preliminare delle condizioni sulla privacy.

# CLICCA SU «ENTRA CON SPID»

Governo Italiano



Ministero dell'Istruzione e del Merito

ITA SLV

## Login

Regole di accesso dal 01/10/2021

Username: [Username dimenticato?](#)


Inserisci il tuo username

Password: [Password dimenticata?](#)

Inserisci la password

ENTRA


OPPURE

 Entra con SPID


[Approfondisci SPID](#)

 Entra con CIE

[Approfondisci CIE](#)

 Entra con CNS


[Approfondisci CNS](#)

 Login with eIDAS


[Learn more about eIDAS](#)


# SELEZIONA IL TUO GESTORE SPID


OPPURE


 [Entra con SPID](#)


**TIM id**


 **aruba.it ID**


 **TeamSystem ID** | spid


 **InfoCamere ID**


 **SIELTE id**


 **Lepida**

 **etnaID**

 **InfoCert ID**

 **SpidItalia**  
REGISTER.IT

 **Poste ID** NUOVO SERVIZIO SPID

 **Namirial ID**

[Approfondisci SPID](#)

[Approfondisci CIE](#)

[Approfondisci CNS](#)

[Learn more about eIDAS](#)

Sei un nuovo utente? [Registralo](#)

NEL NOSTRO ESEMPIO, LO SPID É STATO  
ATTIVATO PRESSO POSTE ITALIANE

INSERISCI LE  
CREDENZIALI  
E IL TUO SPID:  
NOME UTENTE  
E PASSWORD

**spid**

Richiesta di accesso SPID 2 da  
Ministero dell'Istruzione e del Merito

NOME UTENTE  
*QUI IL TUO NOME UTENTE*

PASSWORD  
.....

[Hai dimenticato il nome utente o la password?](#)

[Non hai ancora SPID? Registrati](#)

ANNULLA | ENTRA CON SPID

# APPROVA L'ACCESSO TRAMITE L'APP DELLE POSTE (OPPURE CON SMS)

**spod**

Richiesta di accesso SPID 2 da  
Ministero dell'Istruzione e del Merito

Per accedere è necessaria un'ulteriore verifica (livello 2 di sicurezza SPID)

Accedi con App PosteID



Voglio ricevere una notifica sull'App PosteID

Verifica di avere l'ultima versione dell'App

ANNULLA

Non puoi usare l'App PosteID? [Accedi tramite codice SMS](#)

# CONTROLLA IL TUO TELEFONO E APPROVA

spod

Poste ID NUOVO  
ABILITATO  
spod

## Controlla il tuo smartphone

Per proseguire devi autorizzare l'accesso  
nell'App PosteID.



Non hai ricevuto la notifica?

Puoi trovarla direttamente all'interno dell'App PosteID.

ANNULLA



DOPO  
L'APPROVAZIONE,  
COMPARIRÀ  
QUESTA  
SCHERMATA:  
CLICCA SU  
**ACCONSENTO**

**spod**

Richiesta di accesso SPID 2 da  
Ministero dell'Istruzione e del Merito

I seguenti dati stanno per essere inviati al fornitore dei servizi

- Codice identificativo
- Nome
- Cognome
- Luogo di nascita
- Data di nascita
- Sesso
- Codice fiscale
- Indirizzo di posta elettronica

NON ACCONSENTO

ACCONSENTO

Per consultare l'informativa sul trattamento dei dati personali ai sensi del Regolamento

# SCEGLI «VAI A PAGO IN RETE SCUOLE»

## Il sistema Pago In Rete

**Pago In Rete** è il sistema centralizzato del **Ministero dell'Istruzione e del Merito** che consente ai cittadini di effettuare pagamenti telematici a favore delle Scuole e del Ministero.

Tale sistema si interfaccia con pagoPA®, una piattaforma tecnologica che assicura l'interoperabilità tra Pubbliche Amministrazioni e Prestatori di Servizi di Pagamento (Banche, Poste, etc.) aderenti al servizio.

Per la visualizzazione e il pagamento telematico di contributi richiesti dalle **Scuole** per i servizi erogati utilizza il link "[VAI A PAGO IN RETE SCUOLE](#)".

Per l'effettuazione di un pagamento telematico di un contributo a favore del **Ministero** utilizza il link "[VAI A PAGO IN RETE MINISTERO](#)".



[VAI A PAGO IN RETE  
SCUOLE](#)



[VAI A PAGO IN RETE  
MINISTERO](#)

# SCEGLI «VISUALIZZA PAGAMENTI»

**PAGO IN RETE**

Home | Versamenti volontari | **Visualizza pagamenti** | Gestione consensi | Richiedi assistenza

### Home

Il sistema **Pago In Rete** consente la visualizzazione e il pagamento degli avvisi telematici, relativi a tasse e contributi scolastici, emessi dalle segreterie scolastiche per gli alunni frequentanti. Con Pago In Rete è possibile anche eseguire versamenti volontari a favore degli istituti scolastici.

Potrai visualizzare gli avvisi telematici di pagamento emessi dagli istituti di frequenza per gli alunni associati dalle scuole al tuo profilo. In caso di mancata visualizzazione degli avvisi contatta l'istituto scolastico di frequenza dell'alunno, per comunicare le eventuali informazioni mancanti per l'associazione. Per ogni alunno associato al tuo profilo riceverai dal sistema sulla tua casella di posta elettronica personale sia le notifiche degli avvisi telematici di pagamento emessi dalla scuola di frequenza dell'alunno che le notifiche dei pagamenti che sono stati eseguiti con Pago In Rete. Potrai inoltre scaricare direttamente dall'applicazione l'attestazione di pagamento valida per eventuali detrazioni fiscali.

Per maggiori dettagli è possibile consultare il [Manuale Utente](#) e visionare le [FAQ](#) .

**Hai aggiornamenti sui tuoi avvisi di pagamento:  
Avvisi nuovi 1 - Avvisi scaduti 0 - Avvisi in scadenza 0**

# CLICCA SUL QUADRATINO A SINISTRA PER SCEGLIERE COSA PAGARE (1), POI SU «EFFETTUA PAGAMENTO»(2)



## Visualizza pagamenti

In questa sezione puoi ricercare gli avvisi di pagamento notificati dalle scuole, intestati agli alunni associati al tuo profilo, eseguire un pagamento on-line o scaricare il documento per pagare sul territorio, visualizzare lo stato dei pagamenti eseguiti (sia versamenti volontari o che pagamenti per avvisi ricevuti) e scaricare le attestazioni di pagamento.

Dal  Al  Stato  Codice avviso  Causale pagamento

Elenco pagamenti Dal 01/09/2023 Al 31/08/2025 Stato Da pagare Pagine **1**

	CODICE	CAUSALE	ANNO	ALUNNO/PAGATORE	SCADENZA	BENEFICIARIO	STATO	IMPORTO (€)	AZIONI
<input checked="" type="checkbox"/>	.....	Assicurazione alunni a.s. 2023-2024	2023/24	COGNOME NOME	30/10/2023	BRA 2	Da pagare	6,00	<input type="button" value="🔍"/> <input type="button" value="📄"/>



CODICE AVVISO	CAUSALE	ALUNNO	SCADENZA	BENEFICIARIO	IMPORTO (€)	FLAG OPPOSIZIONE (*)	AZIONI
A90054260048231011133626XQNKI	Assicurazione alunni a.s. 2023-2024	AMARO STEFANO	30/10/2023	BRA 2	6,00	<input type="checkbox"/>	

Totale da pagare in euro:  
*(escluso commissioni)*

6,00

Pagamento online

**Procedi con il pagamento immediato**

Pagamento offline

**Scarica documento di pagamento**

(\*) Selezionando il check il versante esprime opposizione all'invio dei pagamenti all'Agenzia delle Entrate per il 730 precompilato. L'eventuale opposizione sarà considerata solamente per i pagamenti effettuati con modalità online.

Scarica il documento per pagare presso le ricevitorie, i tabaccai e le banche aderenti tramite ATM, sportelli, APP su smartphone e tablet o presso altri prestatori che offrono il servizio a pagamento.

Annulla pagamento

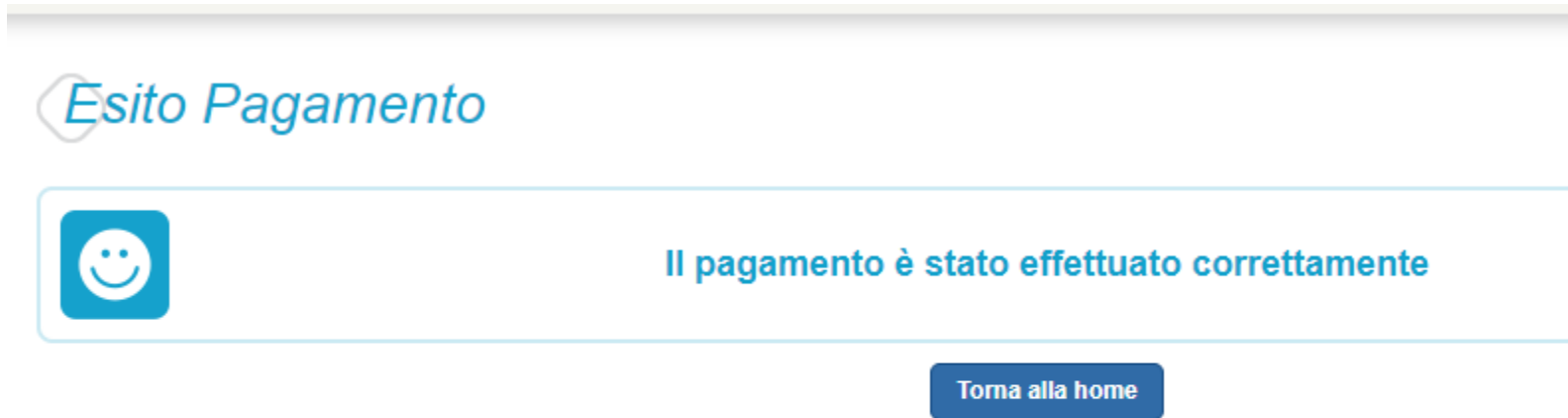
CLICCA A SINISTRA PER PAGARE SUBITO ONLINE (AD ESEMPIO CON UNA CARTA DI DEBITO O CREDITO)

PUOI ANCHE SCARICARE SU PC IL DOCUMENTO DI PAGAMENTO DA STAMPARE PER PAGARE DOVE VUOI.

# PER PAGARE CON CARTA DOVRAI ACCEDERE NUOVAMENTE CON LO SPID



DOVRAI INSERIRE I DATI DELLA CARTA E  
APPROVARE IL PAGAMENTO, POI VISUALIZZERAI  
QUESTO MESSAGGIO:



FINE!

15